

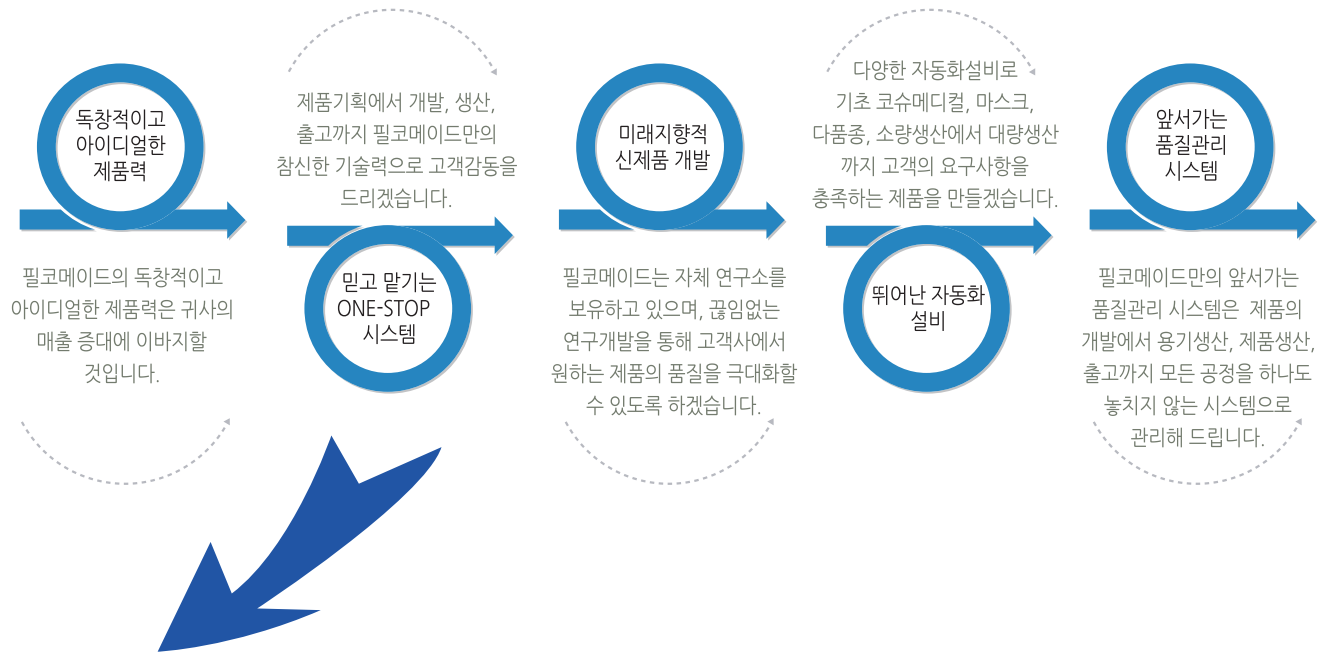
# 21年

## (주)필코메이드 since 1998

### 회사소개


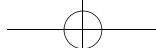
#### 1. 업무현황(Flow Chart)

탄탄한 기술력을 바탕으로 제품 기획에서 개발, 생산, 출고까지의 모든 공정을 거쳐 고품질의 결과물을 제공해 드립니다. 용기의 제작에서 인쇄, 충전, 밀봉, 포장까지 필코메이드 내에서 작업하여 모든 공정을 하나도 놓치지 않는 원스톱 시스템으로 관리해 드립니다.



#### 2. One Stop 시스템(용기부터 충전포장까지)





# 스포이드 spoid



스크류 스포이드

SPS - 5ml~20ml

초자스포이드 5ml~30ml



SPSQ 01 - 30ml

SPSC 01 - 30ml

SPSQ 02 - 20ml

SPSC 02 - 10ml

SPSQ 02 - 5ml

금속 증착스포이드 20ml~30ml



SPMT 02 - 30ml

SPMT 03 - 30ml

SPMT 001 - 30ml

SPMT 04 - 20ml

SPMT 05 - 20ml




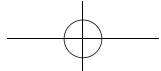
컬러금속 증착스포이드 30ml

흰 캡과 흰 밸브의 스포이드는 에센셜 오일, 액체 비타민 트리트먼트, 또는 컨실러스 같은 액체 화장품을 바르는 데 용이합니다. 스포이드 병은 아로마 테라피스트에게 가장 중요한 병 중 하나로 투명한 유리병과 캡은 에센셜 오일, 히드로졸 및 향기 오일을 위한 이상적인 패키징 솔루션이 될 수 있습니다.

4 • [www.pilko.kr](http://www.pilko.kr)







# 스포이드 시린지 spoid syringe

스포이드 시린지는 스포이드 용기와 시린지(주사기)의 장점을 결합시킨 제품입니다. 화장품과 같은 고기능성 내용물을 피스톤 방식으로 정량을 흡입하고, 미세량을 조절하여 정확한 액량을 토출하도록 고안되었습니다. 스포이드 용기의 끝에 부착된 고무전의 기능을 주사기의 밀대 방식으로 변경하였습니다. 스포이드병과 비슷한 용도로 사용할 수 있으며, 사용량을 조절하기 편리하도록 만들어졌습니다.



스포이드시린지  
홈쇼핑 방송화면



## 스포이드시린지 사용방법



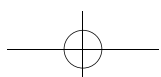
사용적당량을 위로 당기고


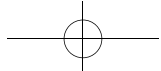


스포이드캡을 돌려서 열고



사용부위에 눌러서 조절하며  
사용한다.





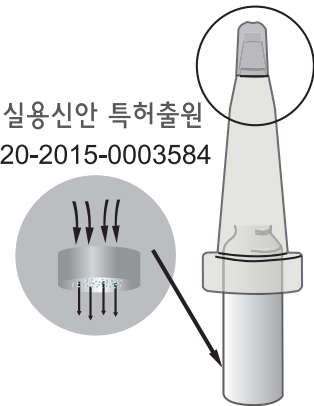
# 앰플 / 세이프 캡 ample / safe cap

앰플 충전 후 상부의 유리를 녹여 봉합함으로써 불순물과의 접촉을 방지하여 위생적이고 고압살균에도 적합합니다.  
 앰플은 통상의 액상보존상태에서 고형의 이물, 미생물이 침투하지 않아 내용물의 손실 및 증발의 우려가 없습니다.  
 앰플 안을 철저히 밀봉함으로써 내용물의 물리적·화학적인 변질을 방지합니다.  
 장기 보관이 용이하고 일회용 용기로서 가장 저렴합니다.



세이프캡 흡소핑 방송화면

실용신안 특허출원  
20-2015-0003584



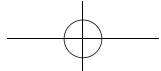
세이프캡은 중간필터가 있어 유리가루를 걸러주어 사용시의 피부보호가 가능합니다.



## 세이프 캡 사용 방법







# 플라스틱 앰플 / 유리앰플 안전개봉기기

플라스틱 앰플은 유리앰플이 유리파편에 대한 불안감과 안정성을 해소시킨 용기로서 다양한 색상과 다양한 디자인연출이 가능합니다.



플라스틱 앰플(1.5ml/10ml)  
실크인쇄와 라벨링으로 다양한 디자인 연출 가능



유리앰플안전개봉기기



1.5ml



유리앰플안전개봉기기 사용법



앰플을 개봉키기에 넣어



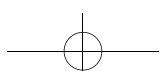
밀폐해준 후



직각으로 세워  
바닥에 놓은후 췌팅



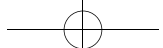
몸체와 목부분이 분리











# 바이알 / 퍼퓸테스터 vial/perfume tester

## ◎신제품-이액형 용기

바이알은 화장품용기로도 많이 사용되는 제약용기이며, 내용물 충전 후 고무전을 장착하고 알루미늄캡으로 실링하여 사용합니다. 알루미늄캡은 의약품의 경우 플립오프캡, 기능성 화장품의 경우는 티어오프캡을 주로 사용합니다.



신개념 화장품 용기  
Two way bottle



바이알&시린지  
결합 용기



바이알




바이알 후가공



고무전 티어캡



보조캡



금속 꼬갈캡


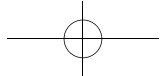
## 퍼퓸테스터병은

새로운 화장품의  
홍보 혹은 판촉용으로 적합합니다.  
유럽에서는 향수테스터로  
많이 알려진 용기입니다.



퍼퓸테스터





# 실크인쇄 / 라벨링

색채가 강하고 선명한 것이 특징인 실크인쇄는 그 시각적 효과 때문에 화장품 용기에 많이 사용되는 인쇄방법입니다. 당사는 유기인쇄와 무기인쇄 모두 가능하도록 자동·수동 설비를 갖추고 있어 대량·소량생산 모두 진행할 수 있습니다. 자동양산설비, 플라스틱 튜빙용기, 주사기 인쇄를 위한 자동인쇄라인을 구축하고 있습니다.



## 무기안료 인쇄

**인쇄품목 :** 의약품용 유리병 및 화장품용 유리병

유리병 인쇄는 무기화합물(잉크)을 사용하여 인쇄를 하고 섭씨 500도 이상에서 30분이상 열처리를 해야 합니다. 자사는 유리병 인쇄가 가능한 곡면 실크인쇄기를 사용하여 인쇄하고 있습니다.



## 유기잉크 인쇄

**인쇄품목 :** 주사기 및 화장품용기



인쇄제품사진



## 자동라벨링 바이알

**자동라벨링 품목 :**

스포이드, 바이알,  
플라스틱앰플 등



라벨링



인쇄제품사진